

6.

Turismo

Sector de alojamiento

Establecimientos y plazas de alojamiento

Bajo Bidasoa dispone, en 2017, de 47 establecimientos de alojamiento. La capacidad de estos establecimientos alcanza, a finales de 2017, la cifra de 2.516 plazas.

El 59% de los establecimientos de alojamiento localizados en la comarca se ubican en Hondarribia y el 41% en Irun. Por otra parte, en lo que a disponibilidad de plazas de alojamiento se refiere, la situación de la comarca es similar: el 63% de las plazas corresponde a establecimientos ubicados en Hondarribia y el 37% de plazas restante corresponde a establecimientos ubicados en Irun.

De la desagregación de los establecimientos de alojamiento en base a los criterios actuales de clasificación definidos por el Gobierno Vasco, se concluye que los hoteles son el tipo de establecimiento de alojamiento más numeroso en la comarca, concretamente el 32%.

Establecimientos y plazas de alojamiento ofertadas en Bajo Bidasoa

2017

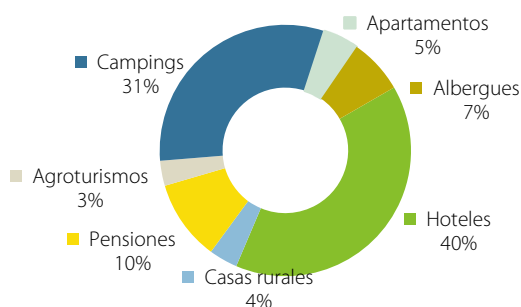
	Irun		Hondarribia		Bajo Bidasoa	
	Establec.	Plazas	Establec.	Plazas	Establec.	Plazas
- Hoteles	6	622	9	378	15	1.000
- Pensiones	8	242	2	19	10	261
- Agroturismos	2	18	6	63	8	81
- Casas rurales	2	25	6	67	8	92
- Aloj. extra-hotelerero	-	-	-	-	-	-
- Apartamentos	-	-	2	114	2	114
- Campings	-	-	2	790	2	790
- Albergues	1	26	1	152	2	178
Total Alojamiento	19	933	28	1.583	47	2.516

Fuente: Bidasoa Turismo

Tal y como se ha comentado con anterioridad, el número total de plazas de alojamiento en la comarca asciende a 2.516 de las cuales el 32% se encuentran ubicadas en hoteles de Irun y Hondarribia y el 31% pertenecen a la oferta en el camping de Hondarribia. El resto de plazas de alojamiento (37%) se distribuyen principalmente entre las pensiones y hostales, los agroturismos y casas rurales y los albergues ubicados en Irun y Hondarribia.

Plazas de alojamiento ofertadas en Bajo Bidasoa

2017

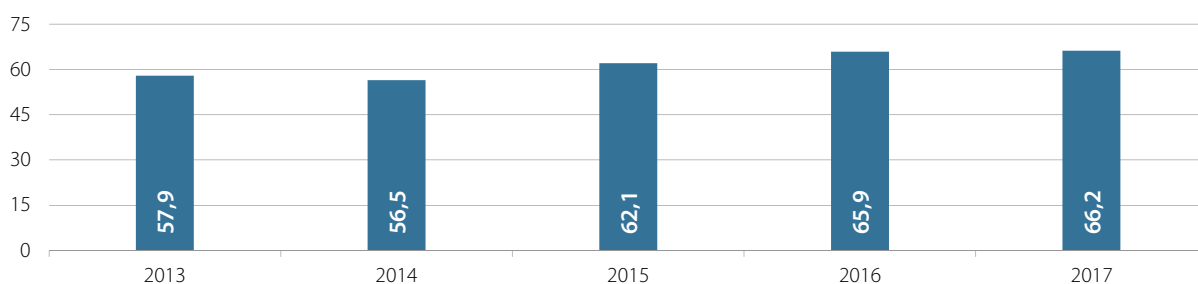


Fuente: Bidasoa Turismo

Ocupación hotelera y media de pernoctaciones

En el año 2017 la ocupación hotelera en Bajo Bidasoa registró una media anual de ocupación del 66,2%.

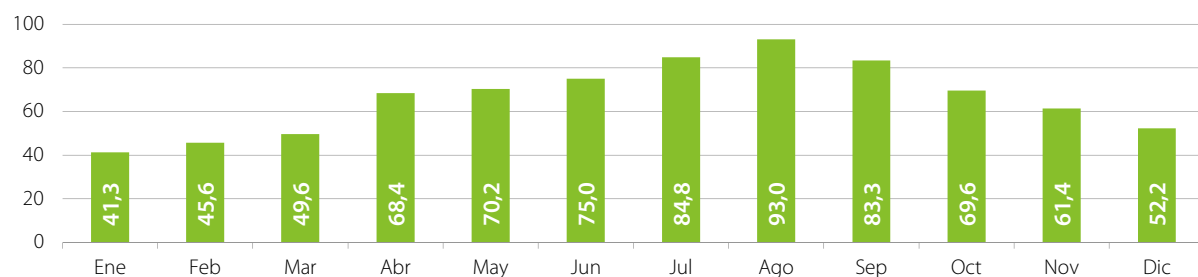
Ocupación hotelera en Bajo Bidasoa (% de ocupación anual)



Fuente: Bidasoa Turismo

Por meses, lógicamente destaca la época estival (julio, agosto y septiembre), donde se han registrado las tasas de ocupación más altas del año. Mención especial merece el mes de agosto, en el que se alcanzó un grado de ocupación en los establecimientos hoteleros de la comarca del 93%.

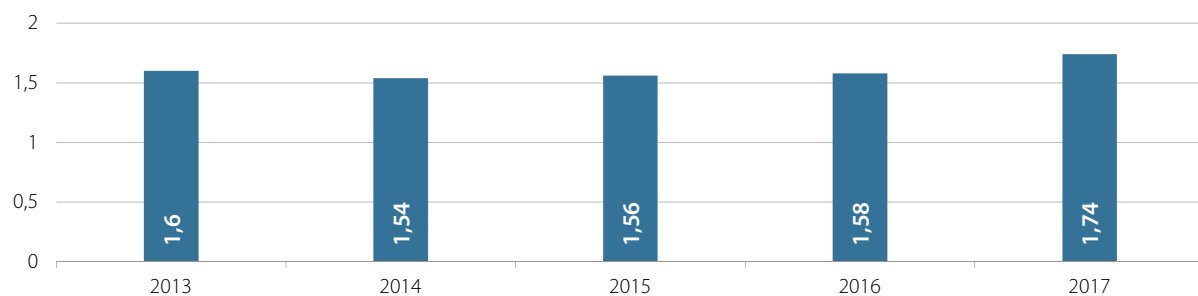
Ocupación hotelera en Bajo Bidasoa, según mes (% de ocupación mensual)



Fuente: Bidasoa Turismo


La media de pernoctación de los visitantes en 2017 en los establecimientos hoteleros de la comarca ha sido de 1,74 días, cifra superior a la obtenida en el año 2016.

Pernoctaciones en Bajo Bidasoa (media anual, en número de días)



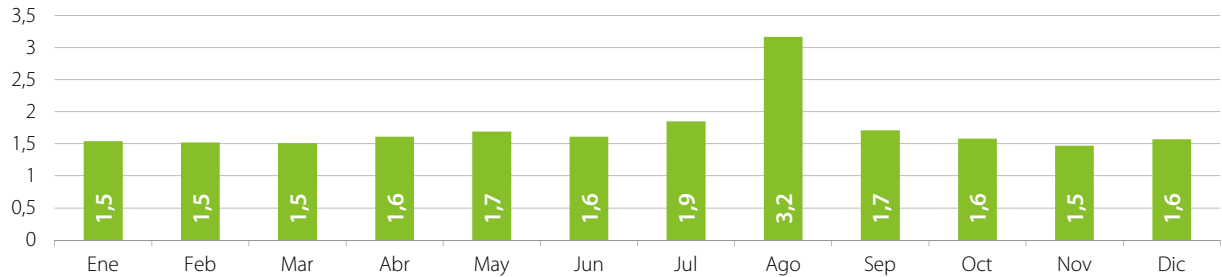
Fuente: Bidasoa Turismo

Los meses de julio y agosto son los meses donde se registran el mayor número de pernoctaciones de la población visitante. Así, mientras la media anual de pernoctación en 2017 se sitúa en 1,74 días, en el mes de agosto ésta aumentó hasta los 3,17 días.



Pernoctaciones en Bajo Bidasoa, según mes

(media mensual, en número de días)



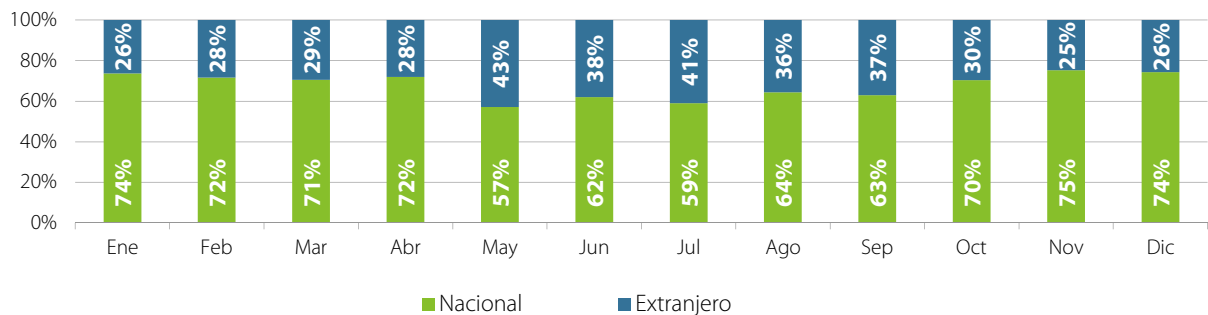
Fuente: Bidasoa Turismo

Procedencia de la clientela

La clientela de los establecimientos de alojamiento de la comarca procede mayoritariamente, según datos correspondientes a 2017, al resto del Estado, 68%. El 32% restante, sin embargo, tiene su origen en países extranjeros.

Procedencia de la clientela, según mes

(% de ocupación mensual)



Fuente: Bidasoa Turismo

Sector de Hostelería y Restauración

Establecimientos de hostelería y restauración

El número de establecimientos de hostelería en Bajo Bidasoa en el año 2017 asciende a 433, de los cuales el 59,4% son restaurantes y el 38,3% bares.

Por municipios, el 76% de los establecimientos de hostelería se ubican en Irun, mientras que el 24% pertenecen a Hondarribia. Tanto en Irun como en Hondarribia, destaca la caracterización de dichos establecimientos, de los cuales el 58,7% y el 61,5% respectivamente, son restaurantes.

Establecimientos de hostelería en Bajo Bidasoa

2017

	Irun		Hondarribia		Bajo Bidasoa	
	Nº	%	Nº	%	Nº	%
Bares	126	38,3	40	38,5	166	38,3
Restaurantes	193	58,7	64	61,5	257	59,4
Otros	10	3,0	0	0,0	10	2,3
Total Hostelería	329	100,0	104	100,0	433	100,0

Fuente: Eustat