

08.5. Industria

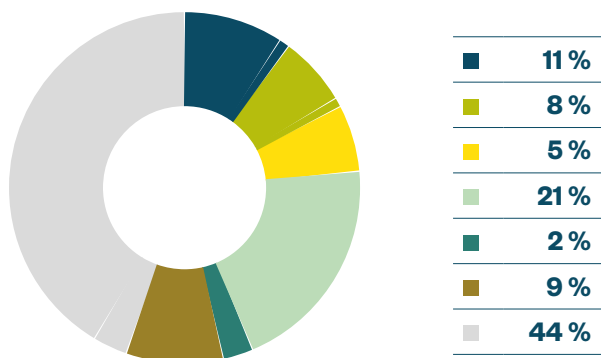
Industri establezimenduak eta enplegua, jarduera motaren arabera							2023
	Irun		Hondarribia		Behe Bidasoa		
	Establ.	Enpleg.	Establ.	Enpleg.	Establ.	Enpleg.	
Elikagaiak, edariak eta tabakoa	34	546	6	43	40	589	
Ehungintza, jantzigintza, larrua eta oinetakoak	24	95	4	5	28	100	
Egurra eta artelazkia	11	43	1	1	12	44	
Papera	3	24	-	-	3	24	
Arte grafikoak eta euskarri grabatuen kopia	21	50	4	6	25	56	
Industria kimikoa	4	35	-	-	4	35	
Kautxua eta plastikoak	18	417	1	1	19	418	
Metalikoak ez diren beste produktu mineral batzuk	4	38	1	1	5	39	
Burdin produktuak, altzairua...	1	2	-	-	1	2	
Produktu mineralak, makineria eta ekipamendua izan ezik	76	1.075	1	1	77	1.076	
Produktu informatikoak, elektronikoak eta optikoak	12	240	-	-	12	240	
Material eta ekipamendu elektrikoa	7	63	-	-	7	63	
Beste ataletan ez dagoen makineria eta ekipamendua	17	227	3	6	20	233	
Motordun ibilgailuak, atoiak eta erdiatoiak	4	224	-	-	4	224	
Garraio-materiala	2	301	1	1	3	302	
Altzariak eta manufakturako beste industria batzuk	31	100	3	3	34	103	
Makineria eta ekipamenduaren konponketa eta instalazioa	23	89	28	46	51	135	
Energia elektrikoa, gasa, lurrina eta aire girotuaren hornidura	3	7	2	3	5	10	
Ura hartu, araztu eta banatzea	4	66	1	20	5	86	
Ur zikinak biltzea eta tratatzea	7	48	2	3	9	51	
Industria Guztira	306	3.690	58	140	364	3.830	

Iturria: Eustat

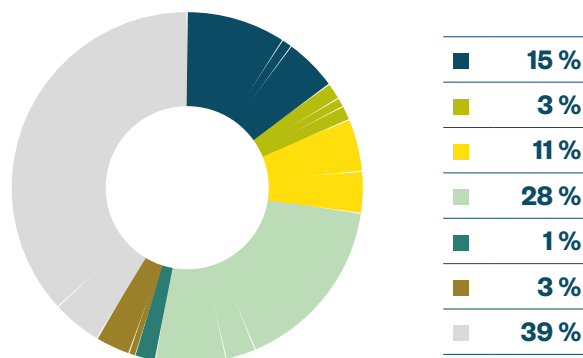
08 **URTEKARI SOZIOEKONOMIKOA / 2023**

08.5. Industria

Establezimenduak



Enplegua



■ Elikagaiak, edariak eta tabakoa ■ Papera eta arte grafikoak ■ Kautxua eta plastikoak ■ Metalurgia eta prod. Metalikoak
 ■ Material eta ekipamendu elektrikoa ■ Manufacturako beste industria batzuk ■ Beste batzuk

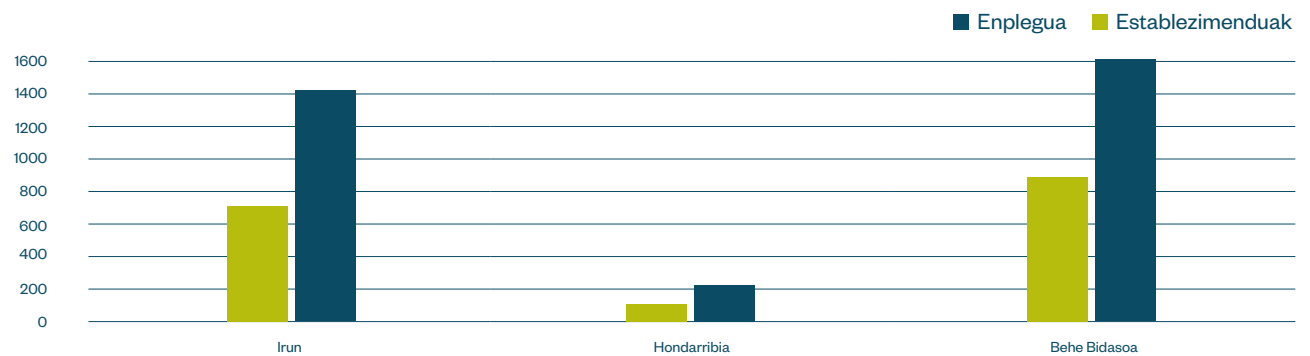
08.6.

Eraikuntza

Establezimenduak eta enplegua eraikuntza sektorean

2023

	Irun		Hondarribia		Behe Bidasoa	
	Establ.	Enpleg.	Establ.	Enpleg.	Establ.	Enpleg.
Eraikuntza guztira	767	1.419	134	226	901	1.645



Iturria: Eustat