

08.5.

Industria

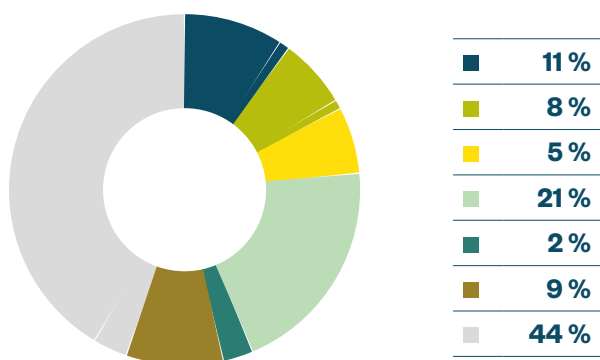
Establecimientos y empleo industriales, por rama de actividad							2023
	Irun		Hondarribia		Bajo Bidasoa		
	Establ.	Empleo	Establ.	Empleo	Establ.	Empleo	
Alimentación, bebidas y tabaco	34	546	6	43	40	589	
Textil, confección, cuero y calzado	24	95	4	5	28	100	
Madera y corcho	11	43	1	1	12	44	
Papel	3	24	-	-	3	24	
Artes gráficas y reproducción de soportes grabados	21	50	4	6	25	56	
Industria química	4	35	-	-	4	35	
Caucho y plásticos	18	417	1	1	19	418	
Otros productos minerales no metálicos	4	38	1	1	5	39	
Productos de hierro, acero y ferroaleaciones	1	2	-	-	1	2	
Productos metálicos excepto maquinaria y equipo	76	1.075	1	1	77	1.076	
Productos informáticos, electrónicos y ópticos	12	240	-	-	12	240	
Material y equipo eléctrico	7	63	-	-	7	63	
Maquinaria y equipo n.c.o.p.	17	227	3	6	20	233	
Vehículos de motor, remolques y semirremolques	4	224	-	-	4	224	
Material de transporte	2	301	1	1	3	302	
Muebles y otras industrias manufactureras	31	100	3	3	34	103	
Reparación e instalación de maquinaria y equipo	23	89	28	46	51	135	
Suministro de energía eléctrica, gas, vapor...	3	7	2	3	5	10	
Captación, depuración y distribución de agua	4	66	1	20	5	86	
Recogida y tratamiento de aguas residuales	7	48	2	3	9	51	
Total Industria	306	3.690	58	140	364	3.830	

Fuente: Eustat

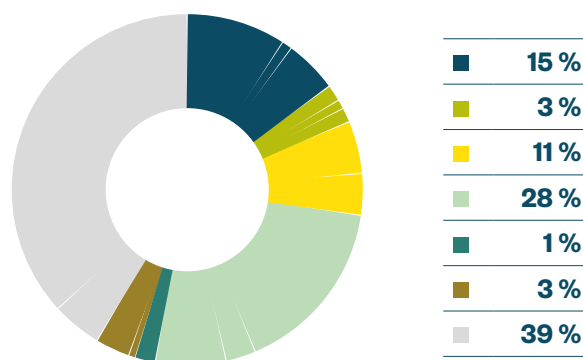
08 **ANUARIO SOCIOECONÓMICO / 2023**

08.5. Industria

Establecimientos



Empleo



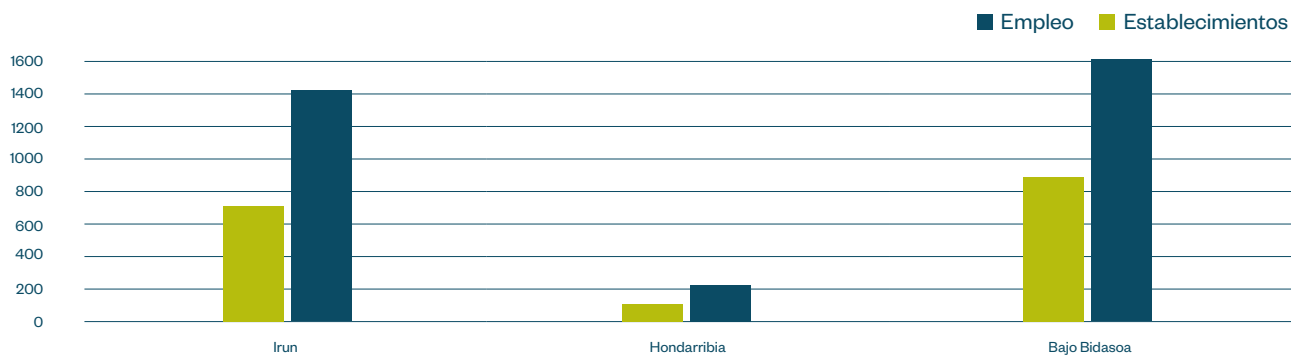
■ Alimentación, bebidas y tabaco
 ■ Papel, edición y artes gráficas
 ■ Caucho y materias plásticas
 ■ Metalurgia y prod.s metálicos
■ Material y equipo eléctrico
 ■ Manufactureras diversas
 ■ Resto

08.6. Construcción

Establecimientos y Empleo en el sector de la construcción

2023

	Irun		Hondarribia		Bajo Bidasoa	
	Establ.	Empleo	Establ.	Empleo	Establ.	Empleo
Total Construcción	767	1.419	134	226	901	1.645



Fuente: Eustat