

Kontratazioa/ Bidasoa Behea

Contratación/ Bajo Bidasoa

MAIATZA 2022 MAYO

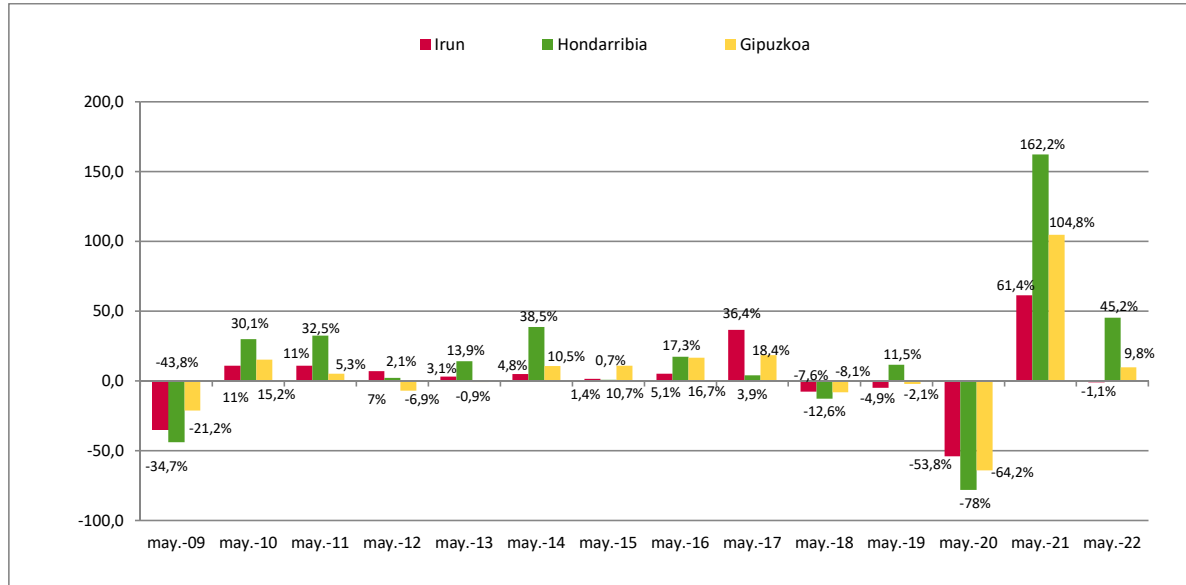
Bidasoa Beherean egin diren kontratuen hilez hileko bilakaera, udalerrika
Evolución mensual de contratos realizados en el Bajo Bidasoa, según municipio.2022

	MARTXOA/MARZO 2022			APIRILA/ABRIL 2022			MAIATZA/MAYO 2022			aldaketa erlatiboa - api.22/ mai.22		
	B.betik. Indef.	Ald.bat Temp.	guztira totales	B.betik. Indef.	Ald.bat Temp.	guztira totales	B.betik. Indef.	Ald.bat Temp.	guztira totales	variación relativa - abr.22/ may.22		
	B.betik. Indef.	Ald.bat Temp.	guztira totales	B.betik. Indef.	Ald.bat Temp.	guztira totales	B.betik. Indef.	Ald.bat Temp.	guztira totales	B.betik. Indef.	Ald.bat. Temp.	guztira totales
IRUN	384	938	1.322	409	581	990	567	736	1.303	38,6%	26,7%	31,6%
HONDARRIBIA	104	334	438	114	220	334	121	332	453	6,1%	50,9%	35,6%
BAJO BIDASOA BEHEREA	488	1.272	1.760	523	801	1.324	688	1.068	1.756	31,5%	33,3%	32,6%
GIPUZKOA	5.356	17.100	22.456	8.016	9.119	17.135	6.005	14.224	20.229	-25,1%	56%	18,1%

Bidasoa Beherean egin diren kontratuen urtez urteko bilakaera, udalerrika
Evolución anual de contratos realizados en el Bajo Bidasoa, según municipio.2021/2022

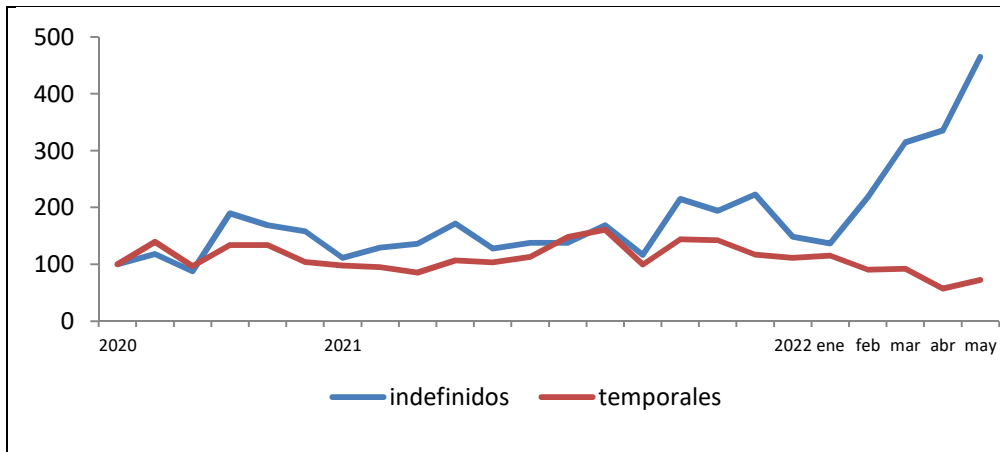
	MAIATZA/MAYO 2021			MAIATZA/MAYO 2022			aldaketa erlatiboa - mai.21/ mai.22		
	B.betik. Indef.	Ald.bat. Temp.	guztira totales	B.betik. Indef.	Ald.bat. Temp.	guztira totales	variación relativa - may.21/ may.22		
	B.betik. Indef.	Ald.bat. Temp.	guztira totales	B.betik. Indef.	Ald.bat. Temp.	guztira totales	B.betik. Indef.	Ald.bat. Temp.	guztira totales
IRUN	168	1.149	1.317	567	736	1.303	237,5%	-35,9%	-1,1%
HONDARRIBIA	42	270	312	121	332	453	188,1%	23%	45,2%
BAJO BIDASOA BEHEREA	210	1.419	1.629	688	1.068	1.756	227,6%	-24,7%	7,8%
GIPUZKOA	1.907	16.510	18.417	6.005	14.224	20.229	214,9%	-13,8%	9,8%

Azken urteetako maiatzaren egin diren kontratuen aldaketaren portzentajea, aurreko urtekoarekin alderatuta.
 Porcentaje de variación de los contratos realizados durante los últimos meses de mayo, respecto al año anterior

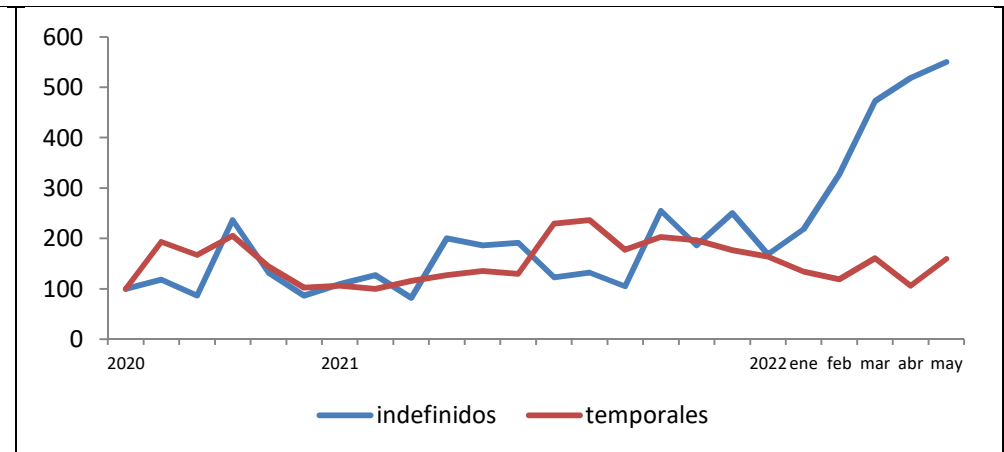


Kontratu mugagabeen eta aldi baterakoen bilakaera / Evolución de los contratos indefinidos y temporales

IRUN



HONDARRIBIA



Bidasoa Beherean egin diren kontratuen hilez hileko bilakaera, udalerrika, ekonomia-jardueraren arabera.
Evolución intermensual de contratos realizados en el Bajo Bidasoa, según municipio por actividad económica. 2022

	APIRILA/ABRIL 2022				MAIATZA/MAYO 2022				aldaketa erlatiboa - api.22/ mai.22			
									variación relativa - abr.22/ may.22			
	Ag/pes	indu	Constru.	Servic.	Ag/pes	indu	Constr.	Servic.	Ag/pes	Indu	Constr.	Servic.
IRUN	5	114	36	835	5	120	51	1.127		5,3%	41,7%	35%
HONDARRIBIA	4	1	6	323	4	3	7	439		200%	16,7%	35,9%
BAJO BIDASOA BEHEREA	9	115	42	1.158	9	123	58	1.566		7%	38,1%	35,2%
GIPUZKOA	102	2.666	496	13.871	126	2.959	588	16.556		11%	18,5%	19,4%

Bidasoa Beherean egin diren kontratuen urtez urteko bilakaera, udalerrika, ekonomia-jardueraren arabera.
Evolución interanual de contratos realizados en el Bajo Bidasoa, según municipio por actividad económica. 2021/2022

	MAIATZA/MAYO 2021				MAIATZA/MAYO 2022				aldaketa erlatiboa - mai.21/ mai.22			
									variación relativa - may.21/ may.22			
	Ag/pes	indu	Constru.	Servic.	Ag/pes	indu	Constr.	Servic.	Ag/pes	indu	Constr.	Servic.
IRUN	2	158	52	1.105	5	120	51	1.127		-24,1%	-1,9%	2%
HONDARRIBIA	10	4	7	291	4	3	7	439		-25%	0%	50,9%
BAJO BIDASOA BEHEREA	12	162	59	1.396	9	123	58	1.566		-24,1%	-1,7%	12,2%
GIPUZKOA	122	3.397	510	14.388	126	2.959	588	16.556		-12,9%	15,3%	15,1%

Bidasoa Beheran egin diren kontratuen urtez urteko bilakaera, udalerrika, sexuaren arabera
Evolución interanual de contratos realizados en el Bajo Bidasoa, según municipio según sexo. 2021/2022

	MAIATZA/MAYO 2021			MAIATZA/MAYO 2022			aldaketa erlatiboa - mai.21/ mai.22		
							variación relativa - may.21/ may.22		
	G/H	E/M	Guzt/total	G/H	E/M	Guzt/total	G/H	E/M	Guzt/total
IRUN	727	590	1.317	670	633	1.303	-7,8%	7,3%	-1,1%
HONDARRIBIA	116	196	312	187	266	453	61,2%	35,7%	45,2%
BAJO BIDASOA BEHERA	843	786	1.629	857	899	1.756	1,7%	14,4%	7,8%
GIPUZKOA	8.837	9.580	18.417	9.784	10.445	20.229	10,7%	9%	9,8%

Bidasoa Beheran egin diren kontratuen urtez urteko bilakaera, adin eta sexu taldearen arabera.
Evolución interanual de contratos realizados en el Bajo Bidasoa, por grupo de edad y sexo. 2021/2022

	MAIATZA/MAYO 2021			MAIATZA/MAYO 2022			aldaketa erlatiboa - mai.21/ mai.22		
							variación relativa - may.21/ may.22		
	G/H	E/M	Guzt/total	G/H	E/M	Guzt/total	G/H	E/M	Guzt/total
< 25 urte/años	166	124	290	242	202	444	45,8%	62,9%	53,1%
25-45 urte/años	494	366	860	417	408	825	-15,6%	11,5%	-4,1%
>45 urte/años	183	296	479	198	289	487	8,2%	-2,4%	1,7%
Guztira/total	843	786	1.629	857	899	1.756	1,7%	14,4%	7,8%

Bidasoa Beheran egin diren Iraupen Mugatuko Kontratuen urtez urteko bilakaera.
Evolución interanual de los Contratos Duración Determinada de la comarca del Bajo Bidasoa. 2021/2022

	MAIATZA/MAYO 2021	MAIATZA/MAYO 2022
Event circ.producción/aldi baterakoak	55,3%	67,5%
Interinidad/bitartekoa (ahora sustitución)	24,9%	30%
Por obra o serv./obra edo serv.zehaztua	19%	1,5%
Otros/bestelakoak	0,8%	1%