

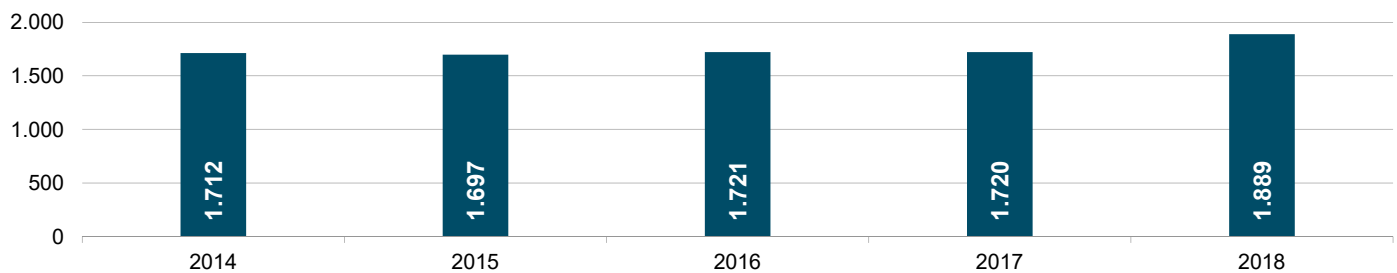
# 04/ Agricultura, ganadería y pesca

Según los últimos datos disponibles a nivel municipal, correspondientes al año 2016 según el Eustat, la representatividad del sector primario en el valor añadido bruto generado en Hondarribia es del 4,5%.

## 04/1. Agricultura

Según el registro de explotaciones agrarias de la Diputación Foral de Gipuzkoa, la superficie total declarada en la comarca Bajo Bidasoa en 2018 es de 1.889 hectáreas. Por municipios, el 75% de la superficie declarada se ubica en Irun, mientras que el 25% restante pertenece a Hondarribia.

### Superficie total declarada en Bajo Bidasoa, hectáreas



Fuente: Diputación Foral de Gipuzkoa

La caracterización de dicha superficie difiere según el municipio del que se trate; así, mientras en Irun la superficie agraria útil y la forestal se mantienen casi iguales (54% y 43%, respectivamente), en Hondarribia la superficie agraria supera ampliamente a la forestal (62% y 34%, respectivamente).

### Superficie total declarada en Bajo Bidasoa, según tipo

2018



Fuente: Diputación Foral de Gipuzkoa

### Explotaciones en Bajo Bidasoa: número y tamaño

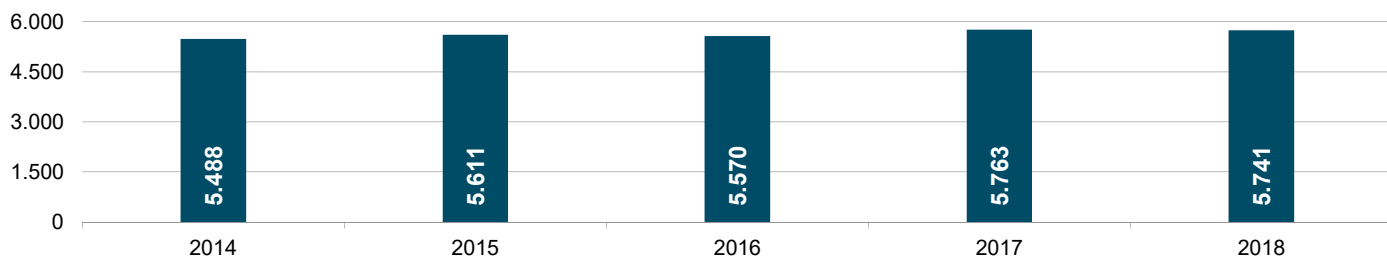
	2014	2015	2016	2017	2018
Número de explotaciones	497	505	511	517	528
Tamaño medio (Has.)	1,62	1,81	1,88	1,87	2,02

Fuente: Diputación Foral de Gipuzkoa

## 04/2. Ganadería

La cabaña ganadera en Bajo Bidasoa, según el censo de la Diputación Foral de Gipuzkoa, asciende, en 2018, a 5.741 cabezas de ganado; lo que representa un descenso del 0,4% respecto al censo del año anterior.

### Cabezas de ganado en Bajo Bidasoa



Fuente: Diputación Foral de Gipuzkoa

### Cabezas de ganado en Bajo Bidasoa, según tipo

2018



Fuente: Diputación Foral de Gipuzkoa

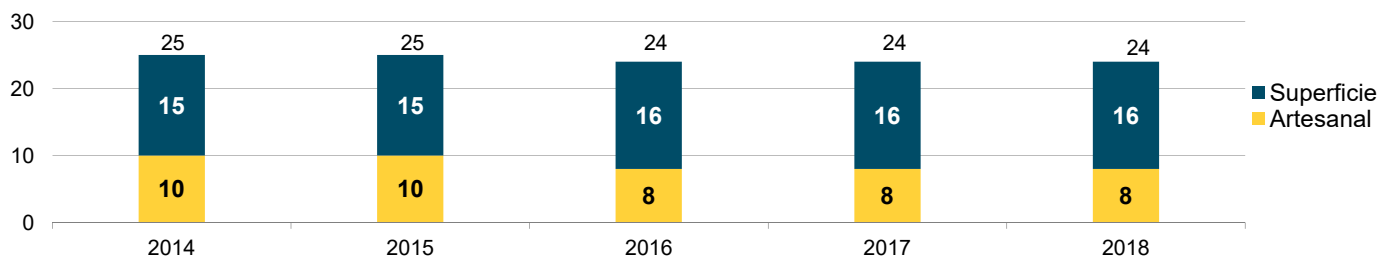
## 04/3. Pesca

### Flota pesquera: Embarcaciones y Tripulantes

En 2018 la flota pesquera de Hondarribia la componen 24 embarcaciones. De éstas, 8 (33%) se dedican a la pesca artesanal y 16 (67%) a la pesca de superficie.

La pesca artesanal emplea artes como el palangre, nasas o el pintxo para la pesca de merluza, mediana-pescadilla, txitxarro, etc. Su actividad se desarrolla todo el año, salvo en marzo y abril que se dedican a la pesca del verdel y en verano al bonito. La pesca de superficie, sin embargo, emplea artes de cerco y túnidos con cebo vivo principalmente, pescando especies como la anchoa (de marzo a junio) y los túnidos (de junio a noviembre).

### Embarcaciones, por tipo de pesca



Fuente: Cofradía de Mareantes de San Pedro de Hondarribia

El conjunto de la flota de Hondarribia está compuesta por un total de 266 tripulantes, de los cuales un total de 228 (86%) se dedican a la pesca de superficie y 38 (14%) a la pesca artesanal. Se observa, en relación al año anterior un aumento en el número de tripulantes, concretamente un 1,9 % más que el año anterior.

### Tripulantes, por tipo de pesca

	2014	2015	2016	2017	2018
Artisanal	50	47	35	37	38
Superficie	228	232	229	224	228
<b>Total</b>	<b>278</b>	<b>279</b>	<b>264</b>	<b>261</b>	<b>266</b>

Fuente: Cofradía de Mareantes de San Pedro de Hondarribia

La antigüedad media de las embarcaciones de la flota hondarribiarra, según los últimos datos disponibles, es de 19 años.

## Producción pesquera

La campaña de capturas del año 2018 ascendió a 9.420 toneladas. En comparación con la campaña de 2017, ha aumentado el volumen capturado en un 7%.

### Capturas de la flota pesquera de Hondarribia, volumen y recaudación

	2014	2015	2016	2017	2018
Volumen (Tn.)	11.569	10.038	7.209	8.762	9.420
Recaudación (€)	14.978.810	15.059.027	14.196.930	*	*

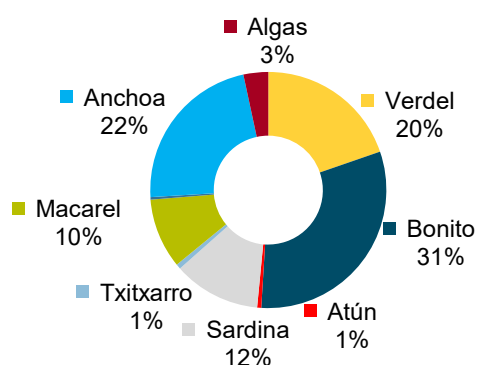
Fuente: Cofradía de Mareantes de San Pedro de Hondarribia

\*No disponible

Por especies, el bonito ha sido la especie más capturada en el transcurso de la campaña 2018, representando el 31% del total de capturas realizadas por la flota hondarribiarra. Le siguen la anchoa (22%), el verdel (20%) y la sardina (12%).

### Especies más capturadas por la flota pesquera de Hondarribia

2018



Fuente: Diputación Foral de Gipuzkoa